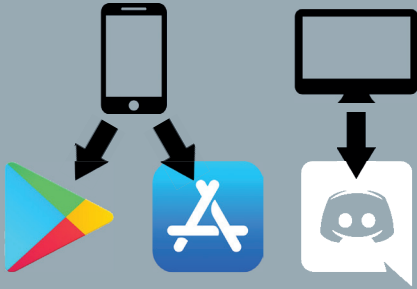


DISCORD - ANLEITUNG

DISCORD IST EINE PLATTFORM DIE MAN VIELFÄLTIG NUTZEN KANN. ZUM EINEN ZUM GEMÜTLICHEN MITEINANDER QUATSCHEN, ABER AUCH UM GEMEINSAM ZU ARBEITEN UND SICH AUSZUTAUSCHEN. HIER EINE KLEINE ANLEITUNG:

1. SCHRITT: HOL DIR DISCORD



DAS GEHT PER GOOGLE PLAY, APPSTORE ODER AUF [DISCORD.GG](https://discord.gg).

NACH DEM DOWNLOAD KANNST DU DICH ENTWEDER REGISTRIEREN, ODER **OHNE ANMELDUNG** FORTFAHREN.

HINWEIS:

DU KANNST DISCORD NUR AM PC OHNE REGISTRIERUNG NUTZEN! KLICKE DAZU EINFACH AUF „DISCORD IM BROWSER ÖFFNEN“

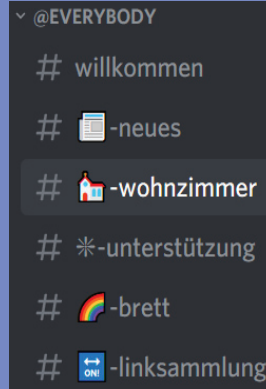
2. SCHRITT: DER JUKI DISCORD SERVER

DEN DISCORD SERVER DER JUKI FINDEST DU ÜBER DIE JUKI-HOMEPAGE. DORT FINDEST DU EINE ÜBERSICHT ÜBER DIE KANÄLE IN DENEN DU UNS FINDEN KANNST, KLICKE EINFACH AUF DAS DISCORD SYMBOL.

DIE JUKI IN DEN SOZIALEN MEDIEN:



DIE TEXTKANÄLE



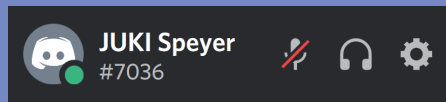
IN DER LINKEN SPALTE FINDEST DU DIE VERSCHIEDENEN TEXTKANÄLE. DER **#WILLKOMMEN**-KANAL Bietet dir eine erste Übersicht. IM **#UNTERSTÜTZUNG**-KANAL BEKOMMST DU JEDERZEIT HILFE, WENN DU EINE FRAGE HAST.

DIE SPRACHKANÄLE



SPRACHKANÄLE ERKENNST DU AM LAUTSPRECHER-SYMBOL. DU VERBINDEST DICH, INDEM DU EINEN DOPPELKLICK Z. BSP. AUF DAS WOHNZIMMER MACHST.

DIE EINSTELLUNGEN



DIESE LEISTE FINDEST DU UNTEN LINKS.



DAS MIKROPHONSYMBOL ZEIGT DIR AN, OB DU ZU HÖREN BIST ODER NICHT.



DU KANNST DISCORD STUMMSCHALTEN, INDEM DU AUF DAS KOPFHÖRER-SYMBOL KLICKST.



SOLLTEST DU TROTZDEM NICHTS HÖREN, ODER NICHT ZU HÖREN SEIN, SCHAU IN DEN EINSTELLUNGEN UNTER „SPRACHE &“

